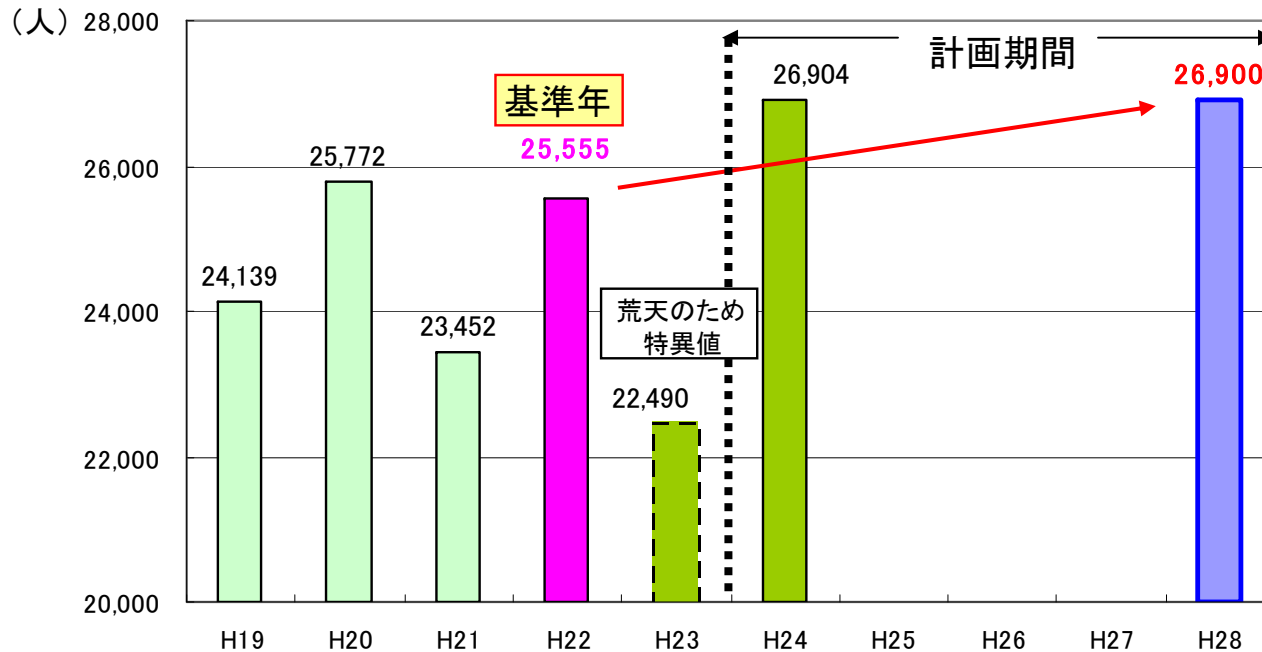


# 目標① 「訪れたいまち」の数値目標

## 「善光寺仁王門前の歩行者・自転車通行量(人/日)」

調査日:10月第3日曜日 午前8時～午後6時(平成24年10月21日)



基準数値  
(H22年度)  
25,555人



最新値(H24年度)  
26,904人  
基準比+5.3%、+1,349人



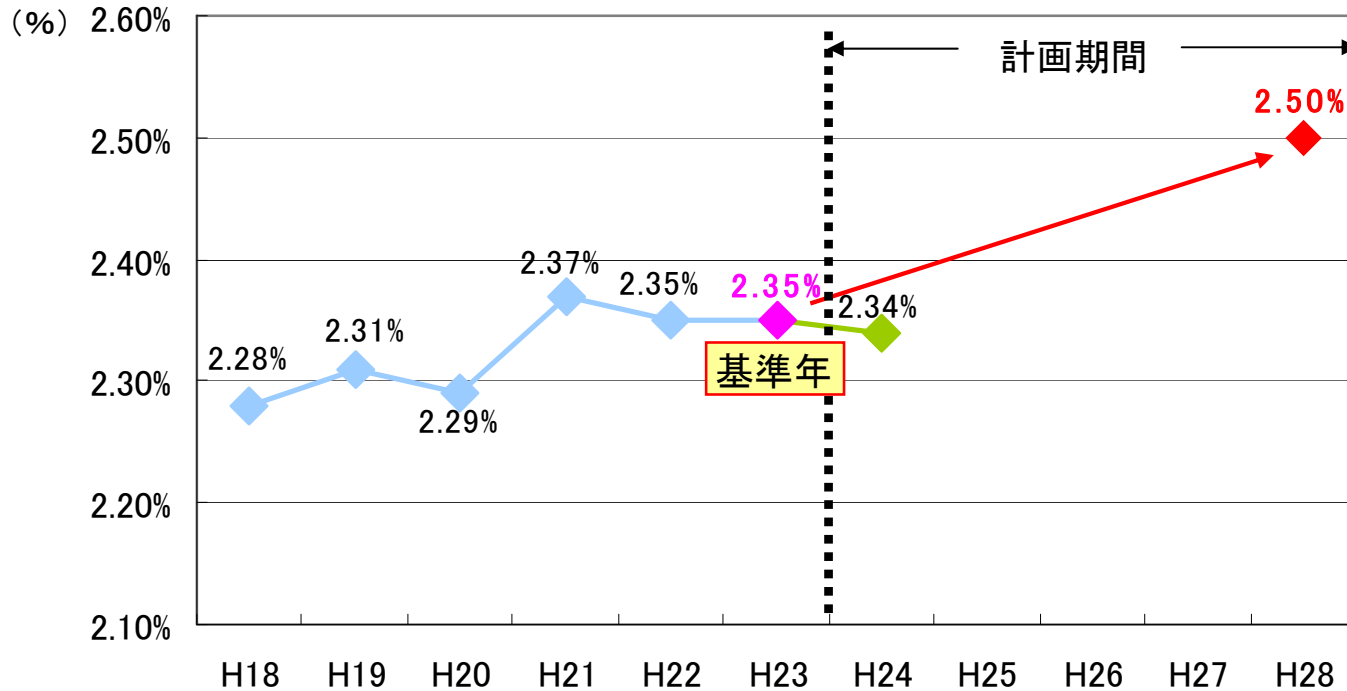
目標値  
(H28年度)  
26,900人

- ・善光寺周辺地区に魅力的な歴史的景観が創出(建物修景、道路美装化等)
- ・長野駅・善光寺間の移動の利便性が高まった(「ぐるりん号」の増便等)

## 目標② 「住みたくなるまち」の数値目標

### 「長野市全体における中心市街地の人口割合(%)」

調査日：各年度10月1日現在の居住者数



基準数値  
(H23年度)  
2.35%

最新値(H24年度)  
2.34%  
基準比△0.01%

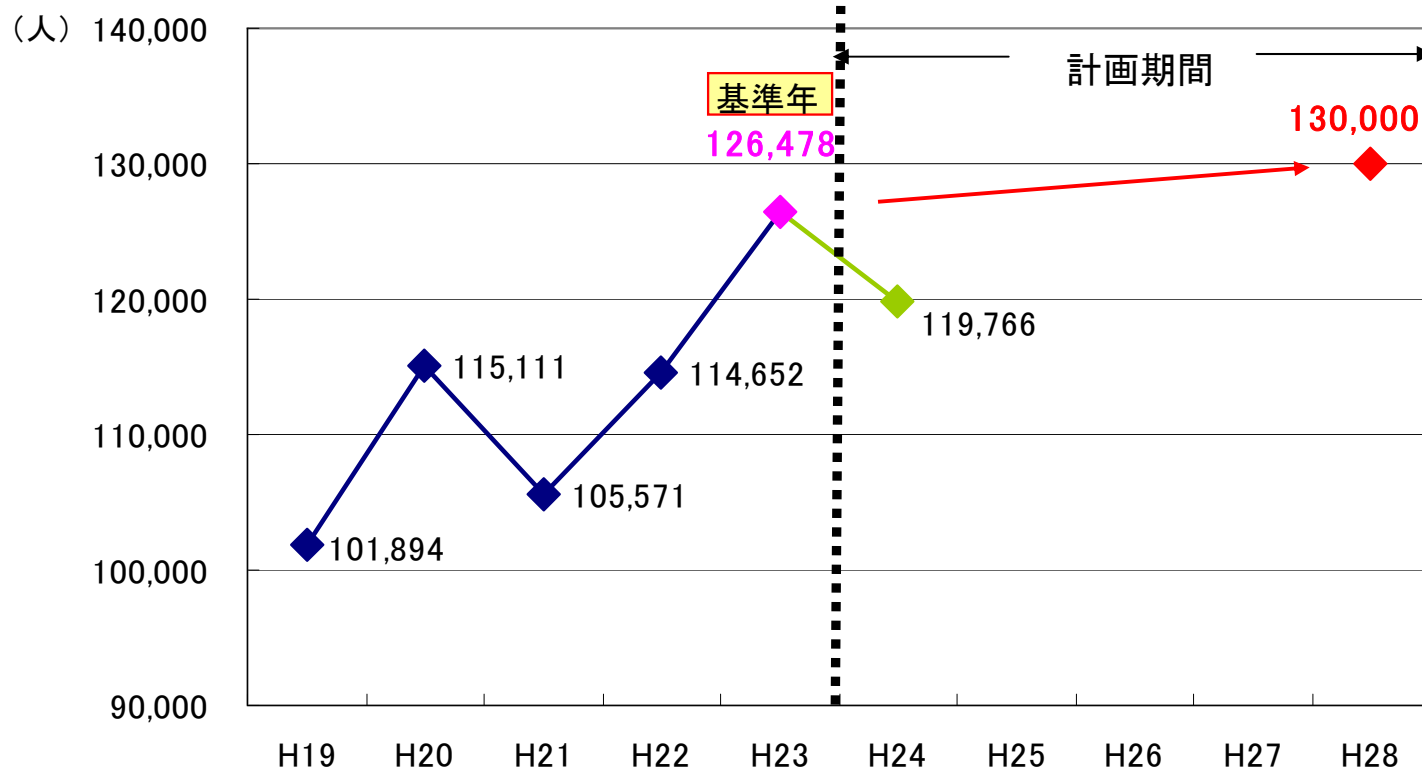
目標値  
(H28年度)  
2.50%

- ・ H24年度 実績に反映していないが、12月鍋屋田小学校北のマンション入居開始 (88戸)
- ・ H26年度 「権堂B-1地区市街地再開発事業」によるマンション整備 (82戸)

# 目標③ 「歩きたくなるまち」の数値目標

## ③-1 「中心市街地(6地点)の歩行者自転車通行量(人/日)」

調査日:9月第1金曜日 午前8時~午後8時(平成24年9月7日)



基準数値  
(H23年度)  
126,478人

最新値(H24年度)  
119,766人  
基準比△5.3%、-6712人

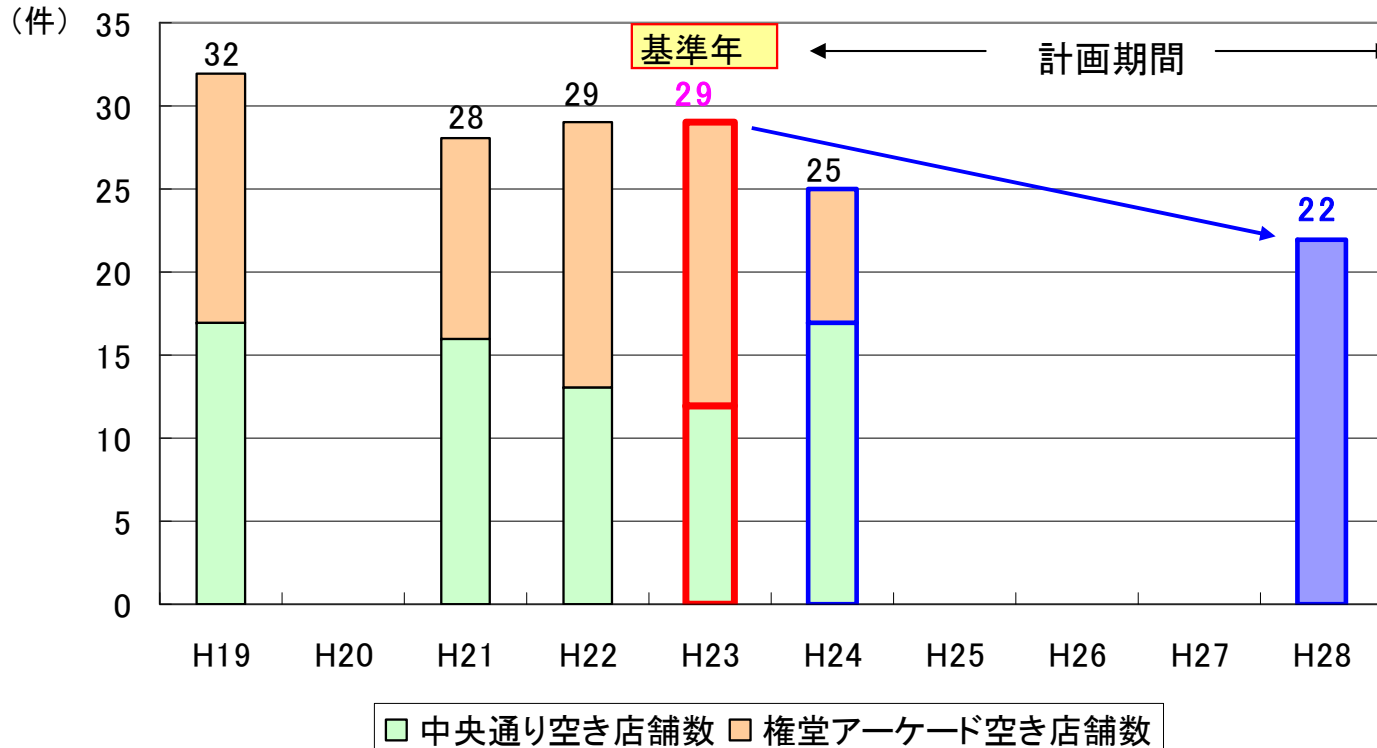
目標値  
(H28年度)  
130,000人

①中央通り歩行者優先道路化事業 ②長野駅前の整備 ③権堂地区の市街地再開発等 完了後のH26年度以降に効果が現れるものと期待

# 目標③ 「歩きたくなるまち」の数値目標

## ③-2 「空き店舗数の減少(件)」

調査日:各年度11月現在 中央通りと権堂アーケード沿いの1階部分の空き店舗数



基準数値  
(H23年度)  
**29件**

最新値(H24年度)  
**25件**  
基準比△13.8%、-4件

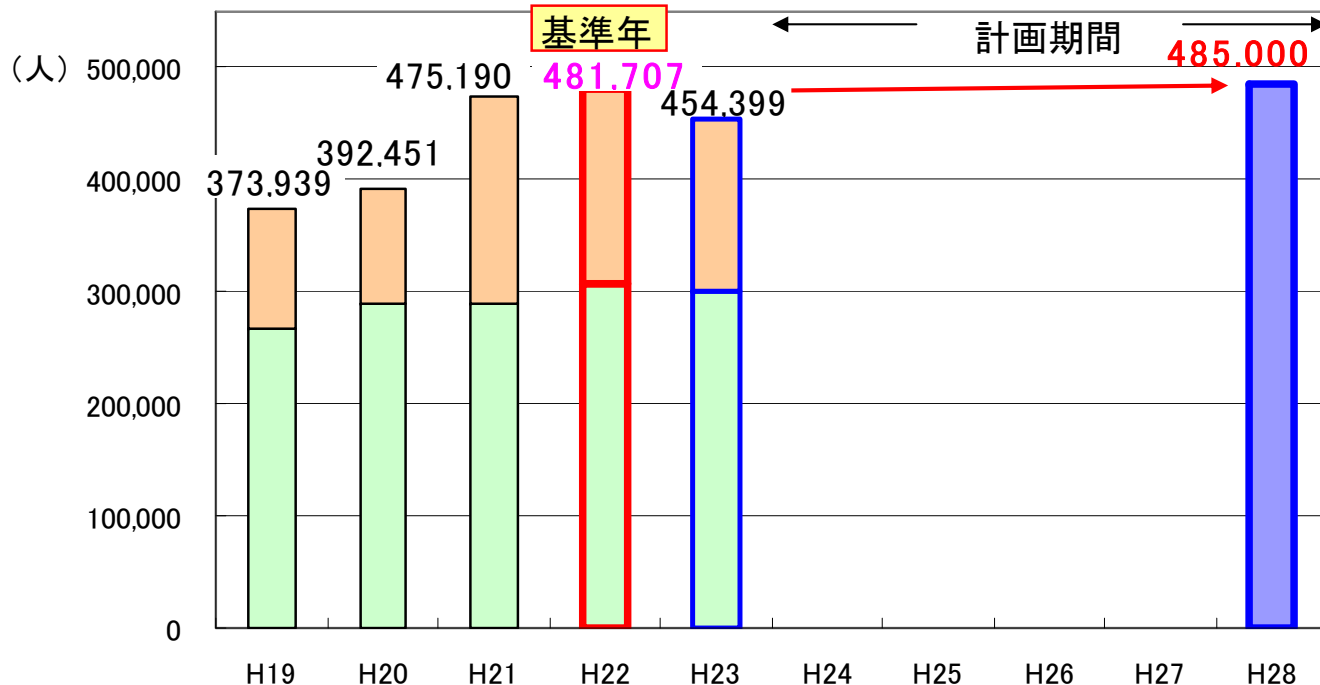
目標値  
(H28年度)  
**22件**

- ・ 中央通りの空き店舗増加は、事業所個々の要因
- ・ 権堂の空き店舗減少は、権堂再生に向けての取組みの効果（空き店舗対策、情報発信など）

# 目標④ 「参加したくなるまち」の数値目標

## 「もんぜんぷら座及び生涯学習センターの年間利用者数(人/年間)」

調査日:各年度3月末現在の利用者数



□もんぜんぷら座 □生涯学習センター

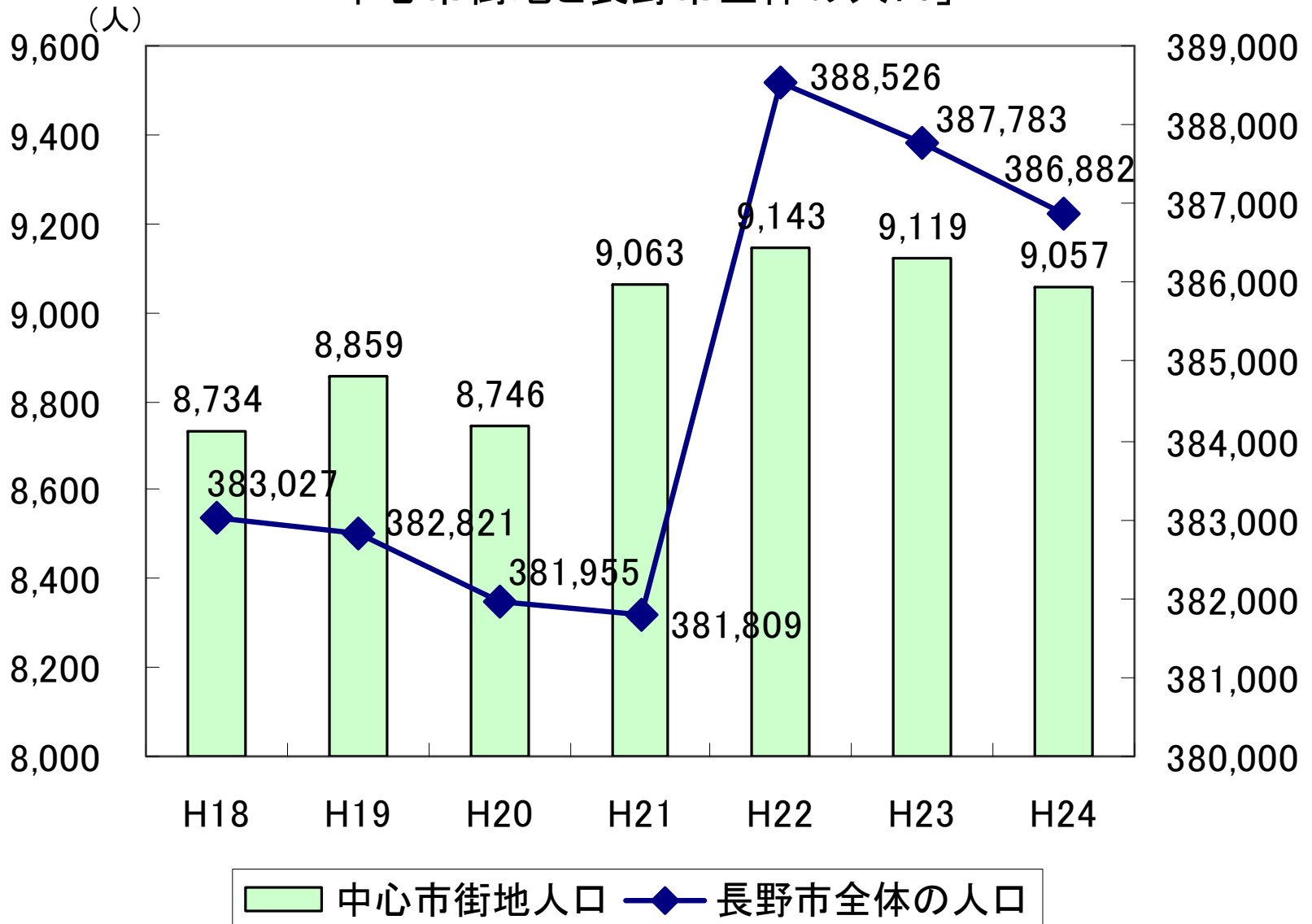
基準数値  
(H22年度)  
481,707人

最新値(H23年度)  
454,399人  
基準比-5.7%、-27,308人

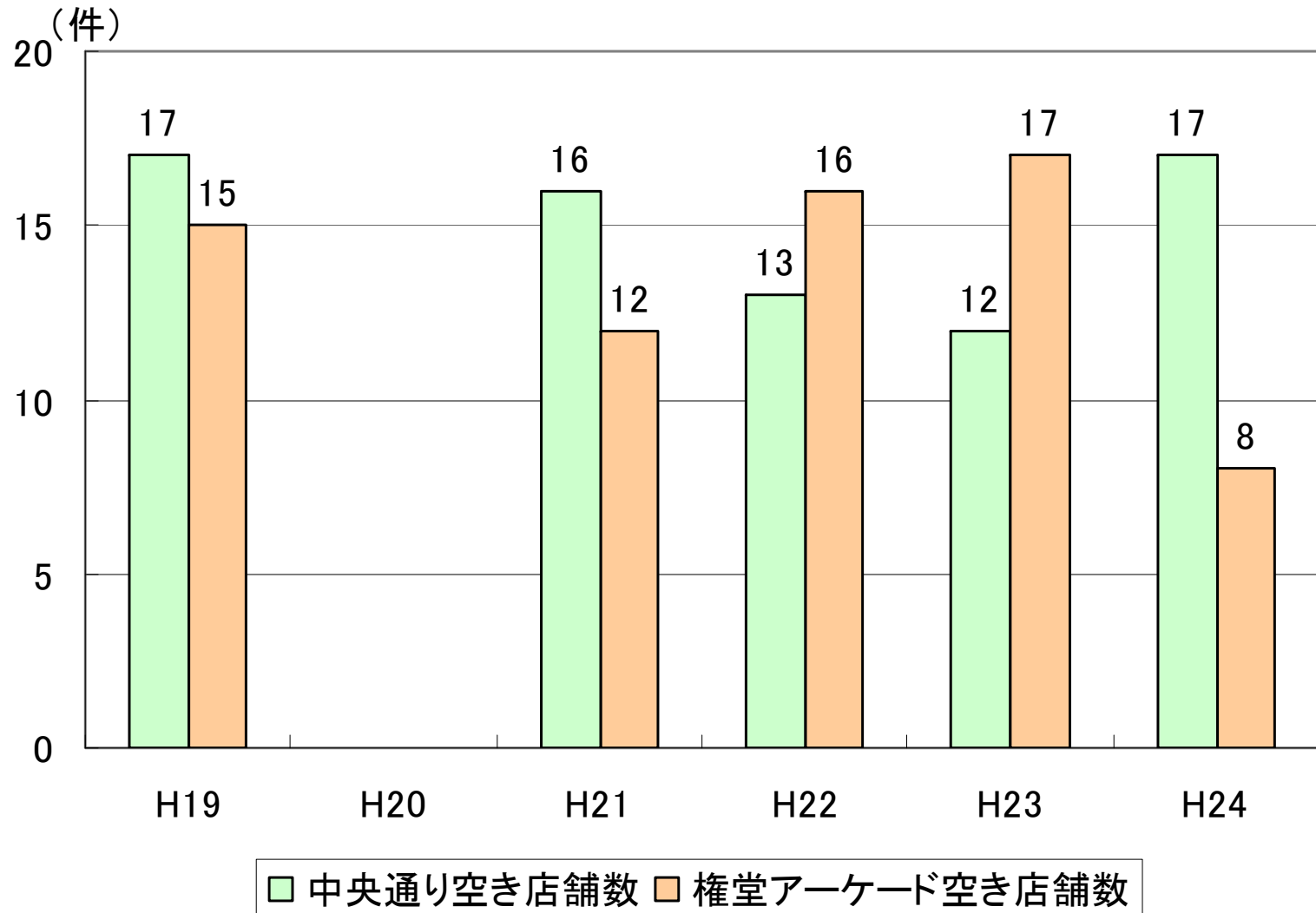
目標値  
(H28年度)  
485,000人

- ・もんぜんぷら座は、利用者30万人を維持するよう、引き続き利用環境を整備
- ・生涯学習センターは、大型イベントの減少が響いたが、利用者の利便性向上による増加を目指す

「中心市街地と長野市全体の人口」



「空き店舗数の減少(件)」



「もんぜんぷら座及び生涯学習センターの年間利用者数(人／年間)」

